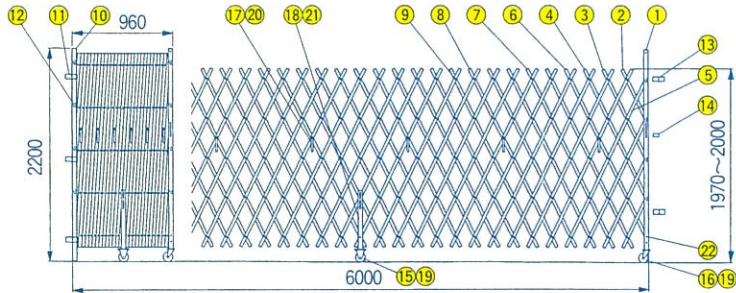


ロングドアLL 片開6.0m/片開4.5m 両開9.0m(4.5m×2)

◆特長

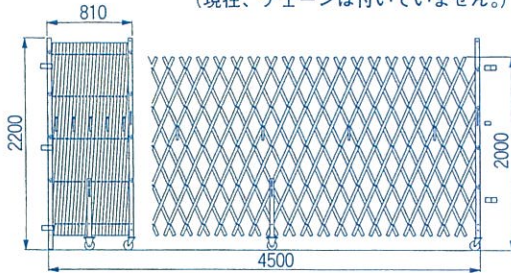
1. 建築・土木の工事現場や資材置場・倉庫など、どのような場所にも簡単に設置できます。
2. 設置は左右の単管又は本設柱(オプション)に取り付けるだけなので簡単で時間もかかりません。
3. 内側に回転致しますので、開口一ぱい使用できます。
4. ジャバラのマス目も細かく、強度も抜群です。
5. 特注サイズ(幅500%ピッチで製作可能)も可能です。

■片開6.0m (H2.000m)

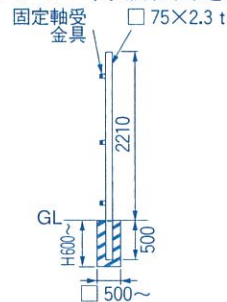


■片開4.5m両開9.0m (4.5m×2)

(現在、チェーンは付いていません。)



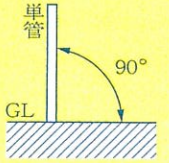
■オプション(本設柱固定用)



■片開6.0m (H2.000m)

◆ご注意

1. 自重(LL6.0m)約140kg+風圧が両側固定支柱(単管)にかかります。よって固定支柱単管の補強スジ掛け等確実な設置。
2. 強風下及び長時間放置(休日・夜間等)の場合必ずカンヌキの施工、キャスターのストッパーを掛ける。
3. 開閉途中にて使用の場合、自在キャスターのストッパーの施工、(強風下の場合途中ストップ使用不可)。
4. アコーディオンパイプの隙間にバン線ひも等の物を入れない事。閉ジル時にパイプの隙間が無くなりパイプをいためます。尚、手を入れたまま閉ジるとゆびをつめる事になるので要注意して下さい。
5. 単管と固定支柱はGLより90°直角に建てて下さい。
6. 安全第一を目標にご使用下さい。

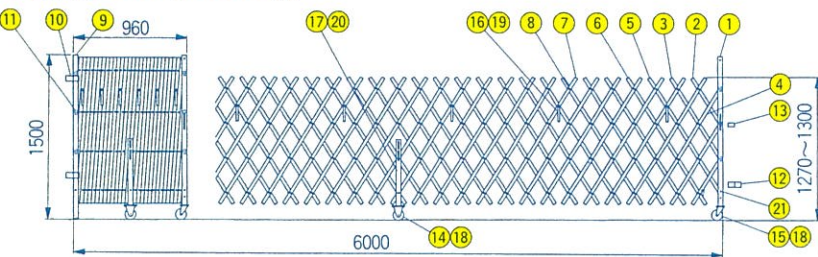


■部品表

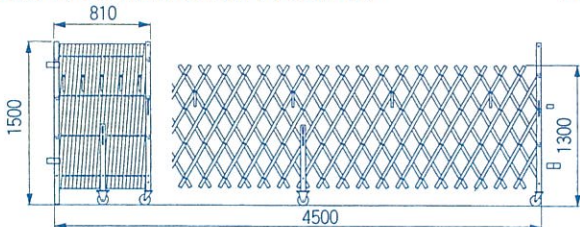
部品番号	部 品 名	数 量		備 考
		6.0m用	4.5m用	
1	移動支柱	1	1	75×45×15×2.3 t
2	アコーディオンパイプA	4	4	30×20×1.2 t-586 ℓ
3	アコーディオンパイプB	4	4	30×20×1.2 t-1034 ℓ
4	アコーディオンパイプC	4	4	30×20×1.2 t-1484 ℓ
5	アコーディオンパイプD	2	2	30×20×1.2 t-1930 ℓ
6	アコーディオンパイプD1	2	2	30×20×1.2 t カンヌキ穴有り
7	アコーディオンパイプE	40	32	30×20×1.2 t-2044 ℓ
8	アコーディオンパイプE1	10	8	30×20×1.2 t カンヌキ穴有り
9	ボルト (M6×51)	143	118	N T, W×3
10	固定支柱	1	1	75×45×15×2.3 t
11	固定金具	3	3	48.6 φ 単管取付用
12	ローラー	8	8	ベアリング×2,カラー×2,シャフト
13	振止金具	2	2	
14	ロック金具	1	1	
15	キャスター プレーキなし	1	1	100 φ 自在
16	キャスター プレーキ付	1	1	100 φ 自在
17	カンヌキ金具	6	5	単管受け
18	中間金具	1	1	
19	キャスター用ボルトM8×20	8	8	S W, W, N T
20	カンヌキ金具用ボルトM8×60	6	5	U N T, W×3
21	中間金具用ボルト 3/8×65	2	2	U N T, W×4
22	支柱固定ボルト 3/8×90	2	2	S W, N T

ミニドアLM 片開6.0m/片開4.5m 両開9.0m(4.5m×2)

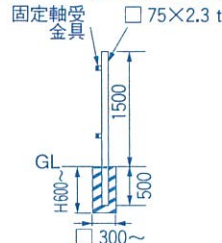
■片開6.0m (H1.300m)



■片開4.5m両開9.0m (4.5m×2)



■オプション(本設柱固定用)



■部品表

部品番号	部 品 名	数 量		備 考
		6.0m用	4.5m用	
1	移動支柱	1	1	75×45×15×2.3 t
2	アコーディオンパイプA	4	4	30×20×1.2 t-488 ℓ
3	アコーディオンパイプB	4	4	30×20×1.2 t-844 ℓ
4	アコーディオンパイプC	2	4	30×20×1.2 t-1200 ℓ
5	アコーディオンパイプC1	2	2	30×20×1.2 t カンヌキ穴有り
6	アコーディオンパイプD	42	34	30×20×1.2 t-1307 ℓ
7	アコーディオンパイプD1	10	8	30×20×1.2 t カンヌキ穴有り
8	ボルト (M6×51)	114	94	N T, W×3
9	固定支柱	1	1	75×45×15×2.3 t
10	固定金具	2	2	48.6 φ 単管取付用
11	ローラー	6	6	
12	振止金具	1	1	
13	ロック金具	1	1	
14	キャスター プレーキなし	1	1	100 φ 自在
15	キャスター プレーキ付	1	1	100 φ 自在
16	カンヌキ金具	6	5	単管受け
17	中間金具	1	1	
18	キャスター用ボルトM8×20	8	8	S W, W, N T
19	カンヌキ金具用ボルトM8×60	6	5	U N T, W×3
20	中間金具用ボルト 3/8×65	2	2	U N T, W×4
21	支柱固定ボルト 3/8×90	2	2	S W, N T

※特別仕様御注文にも応じます。
※製品改良のため、仕様を予告なく変更する事があります。